

肝・肝内胆管の悪性腫瘍症例の平均在院日数（一般病床のみ）

●概要

肝・肝内胆管の悪性腫瘍症例（DPC6桁コード：060050）の一般病床のみの平均在院日数を示す。

●計算方法

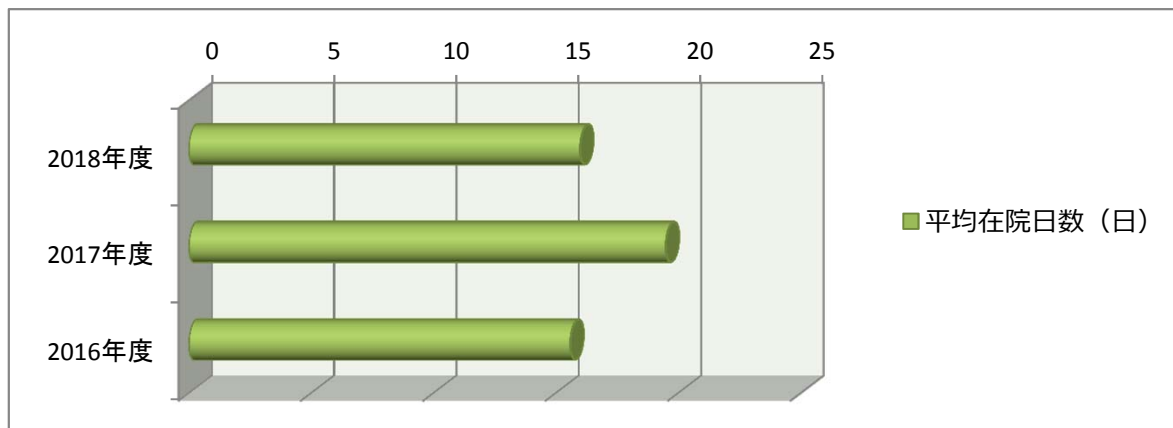
分子：肝・肝内胆管の悪性腫瘍症例（DPC6桁コード：060050）の在院日数合計

分母：肝・肝内胆管の悪性腫瘍症例（DPC6桁コード：060050）の症例数

	平均在院日数（日）
2018年度	16.00
2017年度	19.50
2016年度	15.60

※DPC提出データより

※2016年度～2018年度



肺の悪性腫瘍症例の平均在院日数（一般病床のみ）

●概要

肺の悪性腫瘍症例（DPC6桁コード：040040）の一般病床のみの平均在院日数を示す。

●計算方法

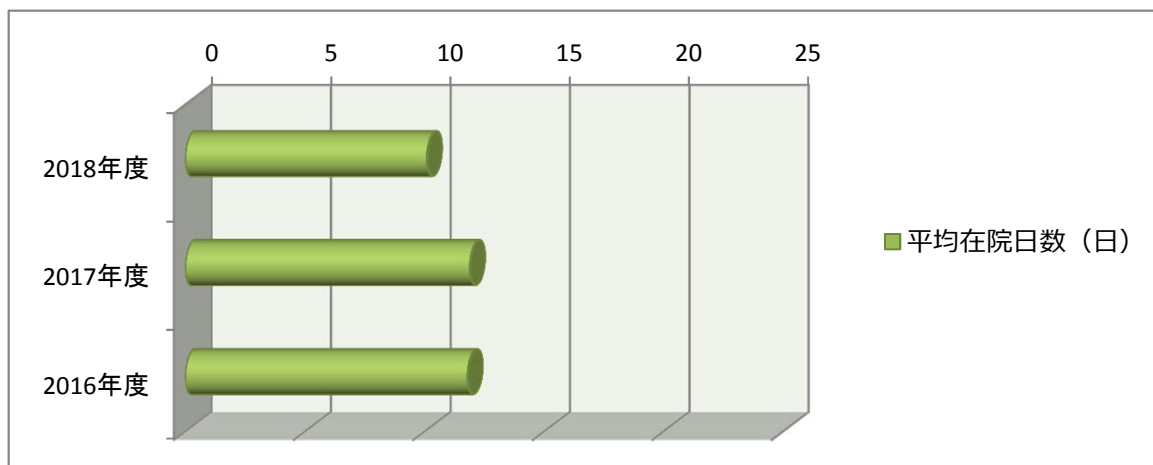
分子：肺の悪性腫瘍症例（DPC6桁コード：040040）の在院日数合計

分母：肺の悪性腫瘍症例（DPC6桁コード：040040）の症例数

	平均在院日数（日）
2018年度	10.10
2017年度	11.90
2016年度	11.80

※DPC提出データより

※2016年度～2018年度



睡眠時無呼吸症例の平均在院日数（一般病床のみ）

●概要

睡眠時無呼吸症例（DPC6桁コード：030250）の一般病床のみの平均在院日数を示す。

●計算方法

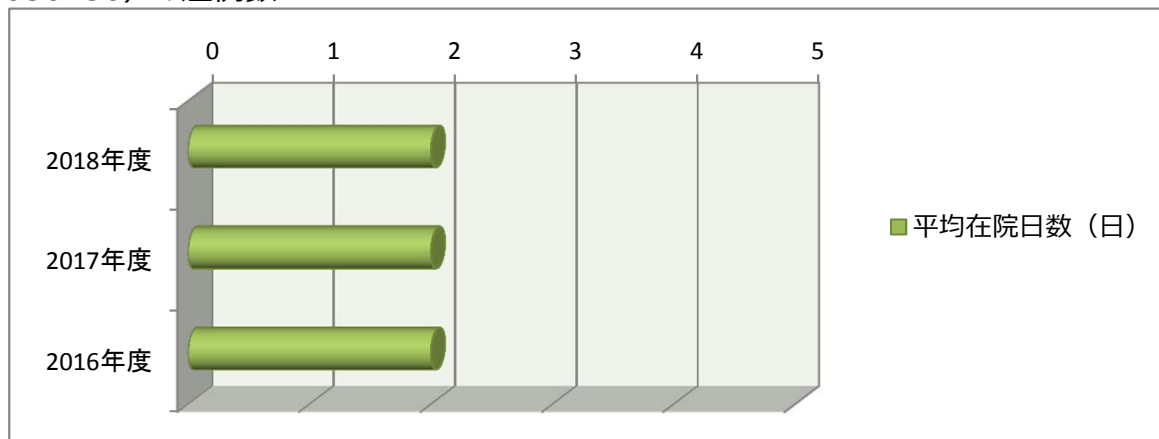
分子：睡眠時無呼吸症例（DPC6桁コード：030250）の在院日数合計

分母：睡眠時無呼吸症例（DPC6桁コード：030250）の症例数

	平均在院日数（日）
2018年度	2.00
2017年度	2.00
2016年度	2.00

※DPC提出データより

※2016年度～2018年度



肝硬変（胆汁性肝硬変を含む）症例の平均在院日数（一般病床のみ）

●概要

肝硬変（胆汁性肝硬変を含む）症例（DPC6桁コード：060300）の一般病床のみの平均在院日数を示す。

●計算方法

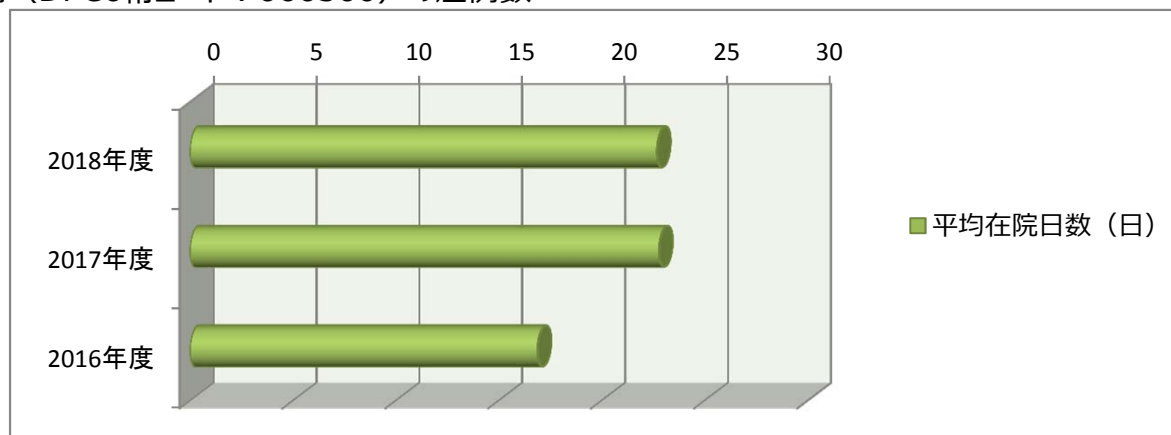
分子：肝硬変（胆汁性肝硬変を含む）症例（DPC6桁コード：060300）の在院日数合計

分母：肝硬変（胆汁性肝硬変を含む）症例（DPC6桁コード：060300）の症例数

	平均在院日数（日）
2018年度	22.70
2017年度	22.80
2016年度	16.90

※DPC提出データより

※2016年度～2018年度



部位不明・詳細不明コード率

●概要

DPC調査対象の退院患者の内、DPC調査様式1の「医療資源を最も投入した傷病名」のICD-10コードが厚労省告示の「留意すべきICD-10コード」一覧表の部位不明・詳細不明コードに対する割合を示す。

●計算方法

分子：様式1の「医療資源を最も投入した傷病名」のICD-10コードが一覧表（※1）に該当する症例の件数

分母：DPC調査対象退院患者数

※1 厚生労働省告示「留意すべきICD-10コード」一覧表の部位不明・詳細不明コード

	部位不明・詳細不明コード率(%)
2018年度	1.53
2017年度	2.97
2016年度	2.85

※DPC提出データより

※2016年度～2018年度

